

UNIVERSIDAD POLITÉCNICA DEL ESTADO DE NAYARIT

Fecha: 18/07/2024

Abril - Junio

Informe correspondiente al Trimestre:


DESTINO DE LOS RECURSOS FEDERALES QUE RECIBEN UNIVERSIDADES E INSTITUCIONES DE EDUCACIÓN MEDIA SUPERIOR Y SUPERIOR

En términos del artículo 37, fracción I del Decreto de Presupuesto de Egresos de la Federación para el Ejercicio Fiscal 2024

Elaboró


Leonardo Daniel Garcia de la Cruz Humberto Ricardo Gonzalez
Jefe del Dpto. de Contabilidad **Secretario Administrativo**

Validó


José María Robles Naya
Rector

Autorizó

Sello de la Universidad

GOBIERNO DEL EDO. DE NAYARIT
SECRETARÍA DE
EDUCACIÓN
UNIVERSIDAD POLITÉCNICA
DEL ESTADO DE NAYARIT
CLAVE: 18MSU00075E

La información proporcionada y su veracidad es de la absoluta responsabilidad directa o indirecta como ejecutor del gasto del Organismo Descentralizado Estatal que reporta.

DESTINO DE LOS RECURSOS FEDERALES QUE RECIBEN UNIVERSIDADES E INSTITUCIONES DE EDUCACIÓN MEDIA SUPERIOR Y SUPERIOR

En términos del artículo 37, fracción I del Decreto de Presupuesto de Egresos de la Federación para el Ejercicio Fiscal 2024

Programas y cumplimiento de metas

Cifras acumuladas desde enero al periodo que se reporta

**Fracción I
Programas a los que se destinan los recursos y el cumplimiento de las metas correspondientes**

Universidad / Institución	Programa	Gasto Ejercido (Millones de pesos)			Meta Anual Indicador / (Variable meta)	Metas alcanzadas al periodo enero-junio	
		Enero - abril	Enero - mayo	Enero - junio		Metas programadas enero-junio	Metas alcanzadas enero-junio
U P DEL ESTADO DE NAYARIT	FORTALECIMIENTO DEL EQUIPAMIENTO ESPECIALIZADO PARA PROGRAMAS EDUCATIVOS	0.00	0.00	0.00	0.00%	0	0
	Total	0.00	0.00	0.00			



Leonardo Daniel Garcia de la Cruz
Jefe del Dpto. de Contabilidad
Elaboró



Humberto Ricardo Gonzalez
Secretario Administrativo
Revisó



José María Robles Naya
Rector
Autorizó

DESTINO DE LOS RECURSOS FEDERALES QUE RECIBEN UNIVERSIDADES E INSTITUCIONES DE EDUCACIÓN MEDIA SUPERIOR Y SUPERIOR

En términos del artículo 37, fracción II del Decreto de Presupuesto de Egresos de la Federación para el Ejercicio Fiscal 2024

Costo de la plantilla de personal

Cifras acumuladas desde enero al periodo que se reporta

Fracción II
Costo de la nómina del personal docente, no docente, administrativo y manual

Universidad / Institución	Categoría	Estructura de la Plantilla											Acumulado Enero-Junio							
		Tipo de personal 1 /	Costo unitario bruto (pesos)			Número de plazas			Responsabilidad laboral			Ubicación			Costo total de la plantilla (Pesos)					
		Abril	Mayo	Junio	Abril	Mayo	Junio	Abril	Mayo	Junio	Abril	Mayo	Junio	Abril	Mayo	Junio	Abril	Mayo	Junio	
U P DEL ESTADO DE NAYARIT	N/A	0.00	0.00	0.00	0	0	0	N/A	N/A	N/A	N/A	N/A	N/A	N/A	N/A	N/A	N/A	N/A	N/A	0.00
		0.00	0.00	0.00	0.00	0.00	0.00	0.00	0.00	0.00	0.00	0.00	0.00	0.00	0.00	0.00	0.00	0.00	0.00	0.00
Total		0.00	0.00	0.00	0.00	0.00	0.00	0.00	0.00	0.00	0.00	0.00	0.00	0.00	0.00	0.00	0.00	0.00	0.00	0.00

[Signature]
 Leonardo Daniel Garcia de la Cruz
 Jefe del Dpto. de Contabilidad
 Elaboró

[Signature]
 Humberto Ricardo Gonzalez
 Secretario Administrativo
 Revisó

[Signature]
 José María Rebles Naya
 Rector.
 Autorizó

DESTINO DE LOS RECURSOS FEDERALES QUE RECIBEN UNIVERSIDADES E INSTITUCIONES DE EDUCACIÓN MEDIA SUPERIOR Y SUPERIOR

En términos del artículo 37, fracción III del Decreto de Presupuesto de Egresos de la Federación para el Ejercicio Fiscal 2024


Desglose del gasto corriente de operación


Cifras acumuladas desde enero al periodo que se reporta

Fracción III
Desglose del gasto corriente

Universidad / Institución	Gasto Corriente de Operación (Pesos)											
	Materiales y Suministros			Servicios Generales			Otros			Total		
	Enero - abril	Enero - mayo	Enero - junio	Enero - abril	Enero - mayo	Enero - junio	Enero - abril	Enero - mayo	Enero - junio	Enero - abril	Enero - mayo	Enero - junio
U P DEL ESTADO DE NAYARIT	0.00	0.00	0.00	0.00	0.00	0.00	0.00	0.00	0.00	0.00	0.00	0.00
Total	0.00	0.00	0.00	0.00	0.00	0.00	0.00	0.00	0.00	0.00	0.00	0.00


Leonador Daniel Garcia de la Cruz
Jefe del Dpto. de Contabilidad
Elaboró


Humberto Ricardo Gonzalez
Secretario Administrativo
Revisó


José María Robles Naya
Rector
Autorizó

DESTINO DE LOS RECURSOS FEDERALES QUE RECIBEN UNIVERSIDADES E INSTITUCIONES DE EDUCACIÓN MEDIA SUPERIOR Y SUPERIOR

En términos del artículo 37, fracción IV del Decreto de Presupuesto de Egresos de la Federación para el Ejercicio Fiscal 2024

Estado de situación financiera


Cifras acumuladas desde enero al periodo que se reporta


Fracción IV
Situación Financiera

Trimestre: Segundo trimestre 2024

- 1. Estados de situación financiera
- 2. Análisis de ingresos y egresos
- 3. Estado de origen y aplicación de los recursos públicos Federales


Leonardo Daniel Garcia de la Cruz
Jefe del Dpto. de Contabilidad
Elaboró


Humberto Ricardo Gonzalez
Secretario Administrativo
Revisó


José María Robles Naya
Rector
Autorizó



UNIVERSIDAD POLITÉCNICA DEL ESTADO DE NAYARIT

Estado de Situación Financiera

Al 30/jun./2024
(Cifras en Pesos)

Usu: Supervisor
Rep: rptEstadoSituacionFinanciera_ant

Fecha y hora de Impresión
12/jul./2024
12:19 p. m.

	2024	2023		2024	2023
ACTIVO			PASIVO		
ACTIVO CIRCULANTE			PASIVO CIRCULANTE		
EFFECTIVO Y EQUIVALENTES	\$21,646,981.46	\$8,532,221.40	CUENTAS POR PAGAR A CORTO PLAZO	\$841,471.49	\$2,882,078.69
DERECHOS A RECIBIR EFECTIVO O EQUIVALENTES	\$19,537,147.94	\$6,962,290.88	PASIVOS DIFERIDOS A CORTO PLAZO	\$1,344,563.92	\$1,537,514.77
DERECHOS A RECIBIR BIENES O SERVICIOS	\$2,108,894.57	\$1,568,991.57			
Total de Activos Circulantes	\$21,646,981.46	\$8,532,221.40	Total de Pasivos Circulantes	\$2,186,035.41	\$2,882,078.69
ACTIVO NO CIRCULANTE	\$42,345,813.69	\$37,630,641.00	PASIVO NO CIRCULANTE	\$0.00	\$0.00
BIENES INMUEBLES, INFRAESTRUCTURA Y CONSTRUCCIONES	\$33,275,902.17	\$29,501,864.82			
BIENES MUEBLES	\$9,030,490.76	\$8,069,355.42	Total del Pasivo	\$2,186,035.41	\$2,882,078.69
ACTIVOS INTANGIBLES	\$39,420.76	\$39,420.76	HACIENDA PÚBLICA/ PATRIMONIO	\$0.00	\$0.00
Total de Activos No Circulantes	\$42,345,813.69	\$37,630,641.00	HACIENDA PÚBLICA/PATRIMONIO CONTRIBUIDO	\$0.00	\$0.00
Total del Activo	\$63,992,795.15	\$46,162,862.40	HACIENDA PÚBLICA/PATRIMONIO GENERADO	\$61,806,759.74	\$43,280,783.71
			RESULTADOS DEL EJERCICIO (AHORRO/ DESAHORRO)	\$18,573,451.03	\$1,599,791.54
			RESULTADOS DE EJERCICIOS ANTERIORES	\$43,597,673.54	\$42,045,357.00
			RECTIFICACIONES DE RESULTADOS DE EJERCICIOS ANTERIORES	-\$364,364.83	-\$364,364.83
			EXCESO O INSUFICIENCIA EN LA ACTUALIZACIÓN DE LA PASIVA	\$0.00	\$0.00
			Total Hacienda Pública/Patrimonio	\$61,806,759.74	\$43,280,783.71
			Total del Pasivo y Hacienda Pública/Patrimonio	\$63,992,795.15	\$46,162,862.40



UNIVERSIDAD POLITÉCNICA DEL ESTADO DE NAYARIT NAYARIT

Estado de Situación Financiera

Al 30/jun./2024
(Cifras en Pesos)

Fecha y hora de Impresión 12/jul./2024 12:19 p. m.

Usu: Supervisor
Rep: rptEstadoSituacionFinanciera_ant

	2024	2023
CUENTAS DE ORDEN CONTABLES		
VALORES	\$0.00	\$0.00
EMISIÓN DE OBLIGACIONES	\$0.00	\$0.00
AVALES Y GARANTÍAS	\$0.00	\$0.00
JUICIOS	\$0.00	\$0.00
INVERSIÓN MEDIANTE PROYECTOS PARA PRESTACIÓN DE BIENES CONCESIONADOS O EN COMODATO	\$0.00	\$0.00

[Handwritten signature]



UNIVERSIDAD POLITÉCNICA DEL ESTADO DE NAYARIT

Estado de Situación Financiera


AI 30/jun./2024
(Cifras en Pesos)

Fecha y hora de Impresión | 12/jul./2024 | 12:19 p. m.


Usu: Supervisor
Rep: rptEstadoSituaciónFinanciera_ant

	2024	2023
CUENTAS DE ORDEN PRESUPUESTARIA:		
LEY DE INGRESOS		
LEY DE INGRESOS ESTIMADA	\$23,753,966.83	\$10,234,131.44
LEY DE INGRESOS POR EJECUTAR	\$10,212,362.59	\$1,552,780.05
MODIFICACIONES A LA LEY DE INGRESOS ESTIMADA	\$15,480,985.40	\$9,304,254.18
LEY DE INGRESOS DEVENGADA	\$29,022,589.64	\$17,985,605.57
LEY DE INGRESOS RECAUDADA	\$29,022,589.64	\$17,985,605.57
PRESUPUESTO DE EGRESOS		
PRESUPUESTO DE EGRESOS APROBADO	\$28,347,145.23	\$14,484,131.44
PRESUPUESTO DE EGRESOS POR EJERCER	\$13,110,761.13	\$534,918.66
MODIFICACIONES AL PRESUPUESTO DE EGRESOS API	\$0.00	\$9,101,253.30
PRESUPUESTO DE EGRESOS COMPROMETIDO	\$15,236,384.10	\$23,050,466.06
PRESUPUESTO DE EGRESOS DEVENGADO	\$15,164,311.30	\$20,726,674.78
PRESUPUESTO DE EGRESOS EJERCIDO	\$15,164,311.30	\$20,668,016.53
PRESUPUESTO DE EGRESOS PAGADO	\$15,164,311.30	\$20,668,016.53

"Bajo protesta de decir verdad declaramos que los Estados Financieros y sus notas, son razonablemente correctos y son responsabilidad del emisor".


ING. JOSÉ MARIA ROBLES NAYA
RECTOR

L.C. LEONARDO DANIEL GARCIA DE LA CRUZ
JEFE DEL DEPARTAMENTO DE CONTABILIDAD


L.C. HUMBERTO RICARDO GONZALEZ
SECRETARIO ADMINISTRATIVO



UNIVERSIDAD POLITÉCNICA DEL ESTADO DE NAYARIT
NAYARIT

Estado Analítico de Ingresos
Del 01/ene./2024 Al 30/jun./2024

Usu: Supervisor

Rep: rptEstadoPresupuestalIngresosRB_CP_2019

Fecha y hora de Impresión 12/Jul./2024
12:20 p. m.

Rubro de Ingresos	Ingreso					Diferencia (6=5-1)
	Estimado (1)	Ampliaciones y Reducciones (2)	Modificado (3=1+2)	Devengado (4)	Recaudado (5)	
IMPUESTOS	\$0.00	\$0.00	\$0.00	\$0.00	\$0.00	0.00
CUOTAS Y APORTACIONES DE SEGURIDAD SOCIAL	\$0.00	\$0.00	\$0.00	\$0.00	\$0.00	0.00
CONTRIBUCIONES DE MEJORAS	\$0.00	\$0.00	\$0.00	\$0.00	\$0.00	0.00
DERECHOS	\$0.00	\$0.00	\$0.00	\$0.00	\$0.00	0.00
PRODUCTOS	\$0.00	\$35,447.90	\$35,447.90	\$33,507.41	\$33,507.41	33,507.41
APROVECHAMIENTOS	\$0.00	\$0.00	\$0.00	\$0.00	\$0.00	0.00
INGRESOS POR VENTA DE BIENES, PRESTACIÓN DE SERVICIOS Y OTROS	\$2,285,160.00	\$0.00	\$2,285,160.00	\$1,290,684.00	\$1,290,684.00	-994,476.00
INGRESOS PARTICIPACIONES, APORTACIONES, CONVENIOS, INCENTIVOS DERIVADOS DE LA COLABORACIÓN FISCAL Y FONDOS DISTINTOS DE APORTACIONES TRANSFERENCIAS, ASIGNACIONES, SUBSIDIOS Y SUBVENCIONES, Y PENSIONES Y JUBILACIONES	\$0.00	\$15,445,537.50	\$15,445,537.50	\$15,445,537.50	\$15,445,537.50	15,445,537.50
INGRESOS DERIVADOS DE FINANCIAMIENTOS	\$21,468,806.83	\$0.00	\$21,468,806.83	\$12,252,860.73	\$12,252,860.73	-9,215,946.10
Total	\$23,753,966.83	\$15,480,985.40	\$39,234,952.23	\$29,022,589.64	\$29,022,589.64	5,268,622.81
				Ingresos Excedentes		



UNIVERSIDAD POLITÉCNICA DEL ESTADO DE NAYARIT
NAYARIT

Estado Analítico de Ingresos
Del 01/ene./2024 Al 30/jun./2024

Fecha y hora de Impresión | 12/jul./2024
12:20 p. m.

Usr: Supervisor
Rep: rptEstadoPresupuestoIngresosRB_CP_2019

Estado Analítico de Ingresos por Fuente de Financiamiento	Ingreso					Diferencia (6=5-1)
	Estimado (1)	Ampliaciones y Reducciones (2)	Modificado (3=1+2)	Devengado (4)	Recaudado (5)	
Ingresos del Poder Ejecutivo Federal o Estatal y de los Municipios						
IMPUESTOS	\$0.00	\$0.00	\$0.00	\$0.00	\$0.00	0.00
CUOTAS Y APORTACIONES DE SEGURIDAD SOCIAL	\$0.00	\$0.00	\$0.00	\$0.00	\$0.00	0.00
CONTRIBUCIONES DE MEJORAS	\$0.00	\$0.00	\$0.00	\$0.00	\$0.00	0.00
DERECHOS	\$0.00	\$0.00	\$0.00	\$0.00	\$0.00	0.00
PRODUCTOS	\$0.00	\$0.00	\$0.00	\$0.00	\$0.00	0.00
APROVECHAMIENTOS	\$0.00	\$0.00	\$0.00	\$0.00	\$0.00	0.00
PARTICIPACIONES, APORTACIONES, CONVENIOS, INCENTIVOS DERIVADOS DE LA COLABORACIÓN FISCAL Y FONDOS DISTINTOS DE APORTACIONES	\$0.00	\$15,445,537.50	\$15,445,537.50	\$15,445,537.50	\$15,445,537.50	15,445,537.50
TRANSFERENCIAS, ASIGNACIONES, SUBSIDIOS Y SUBVENCIÓNES, Y PENSIONES Y JUBILACIONES	\$0.00	\$0.00	\$0.00	\$0.00	\$0.00	0.00
Ingresos de los Entes Públicos de los Poderes Legislativo y Judicial, de los Órganos Autónomos y del Sector Paraestatal o Paramunicipal, así como de las Empresas Productivas del Estado						
CUOTAS Y APORTACIONES DE SEGURIDAD SOCIAL	\$0.00	\$0.00	\$0.00	\$0.00	\$0.00	0.00
PRODUCTOS	\$0.00	\$35,447.90	\$35,447.90	\$33,507.41	\$33,507.41	33,507.41
INGRESOS POR VENTA DE BIENES, PRESTACIÓN DE SERVICIOS Y OTROS INGRESOS	\$2,285,160.00	\$0.00	\$2,285,160.00	\$1,290,684.00	\$1,290,684.00	-994,476.00
TRANSFERENCIAS, ASIGNACIONES, SUBSIDIOS Y SUBVENCIÓNES, Y PENSIONES Y JUBILACIONES	\$21,468,806.83	\$0.00	\$21,468,806.83	\$12,252,860.73	\$12,252,860.73	-9,215,946.10
Ingresos Derivados de Financiamiento						
INGRESOS DERIVADOS DE FINANCIAMIENTOS	\$0.00	\$0.00	\$0.00	\$0.00	\$0.00	0.00
Total	\$23,763,966.83	\$15,480,985.40	\$39,234,952.23	\$29,022,589.64	\$29,022,589.64	5,268,622.81
Ingresos Excedentes						

[Handwritten signatures and initials in blue ink]



UNIVERSIDAD POLITÉCNICA DEL ESTADO DE NAYARIT NAYARIT

Estado Analítico de Ingresos
Del 01/ene./2024 Al 30/jun./2024

Usr: Supervisor

Rep: rptEstadoPresupuestoIngresosRB_CP_2019

Fecha y hora de Impresión | 12/jul./2024 | 12:20 p. m.



ING. JOSÉ MARIA ROBLES NAYA
RECTOR

ING. JOSÉ MARIA ROBLES NAYA

RECTOR

L.C. LEONARDO DANIEL GARCIA DE LA CRUZ
JEFE DEL DEPARTAMENTO DE CONTABILIDAD



L.C. HUMBERTO RICARDO GONZALEZ
SECRETARIO ADMINISTRATIVO

L.C. HUMBERTO RICARDO GONZALEZ

SECRETARIO ADMINISTRATIVO



UNIVERSIDAD POLITÉCNICA DEL ESTADO DE NAYARIT NAYARIT

Estado Analítico del Ejercicio del Presupuesto de Egresos Clasificación por Objeto del Gasto (Capítulo y Concepto)

Fecha y hora de Impresión | 12/jul./2024
12:21 p. m.

Usu: Supervisor
Rep: rptEstadoPresupuestoEgresos_CP_CTO

| Del 01/ene./2024 Al 30/jun./2024

Concepto	Egresos					Subejercicio
	Aprobado	Ampliaciones / (Reducciones)	Modificado	Devengado	Pagado	
	1	2	3=(1+2)	4	5	
SERVICIOS PERSONALES						
REMUNERACIONES AL PERSONAL DE CARACTER PERMANENTE	\$16,381,811.14	\$0.00	\$16,381,811.14	\$6,807,180.14	\$6,807,180.14	\$9,574,631.00
REMUNERACIONES AL PERSONAL DE CARACTER TRANSITORIO	\$6,159,279.80	\$0.00	\$6,159,279.80	\$2,887,242.00	\$2,887,242.00	\$3,272,037.80
REMUNERACIONES ADICIONALES Y ESPECIALES	\$8,421,701.69	\$0.00	\$8,421,701.69	\$3,462,096.05	\$3,462,096.05	\$4,959,605.64
SEGURIDAD SOCIAL	\$1,240,436.16	\$0.00	\$1,240,436.16	\$226,663.16	\$226,663.16	\$1,013,773.00
MATERIALES Y SUMINISTROS						
MATERIALES DE ADMINISTRACION, EMISION DE DOCUMENTOS Y ARTICULOS OFICIALES	\$560,393.49	\$0.00	\$560,393.49	\$231,178.93	\$231,178.93	\$329,214.56
ALIMENTOS Y UTENSILIOS	\$1,473,520.31	\$206,831.09	\$1,680,351.40	\$872,601.78	\$872,601.78	\$807,749.62
MATERIALES Y ARTICULOS DE CONSTRUCCION Y DE REPARACION	\$570,480.88	\$189,258.55	\$759,739.43	\$393,080.43	\$393,080.43	\$366,659.00
PRODUCTOS QUIMICOS, FARMACEUTICOS Y DE LABORATORIO	\$90,929.64	-\$16,756.24	\$74,173.40	\$55,673.40	\$55,673.40	\$18,500.00
COMBUSTIBLES, LUBRICANTES Y ADITIVOS	\$381,896.40	\$34,328.78	\$416,225.18	\$182,148.56	\$182,148.56	\$234,076.62
VESTUARIO, BLANCOS, PRENDAS DE PROTECCION Y ARTICULOS DEPORTIVOS	\$91,926.13	\$0.00	\$91,926.13	\$41,412.13	\$41,412.13	\$50,514.00
HERRAMIENTAS, REFACCIONES Y ACCESORIOS MENORES	\$45,000.00	\$0.00	\$45,000.00	\$45,000.00	\$45,000.00	\$0.00
SERVICIOS GENERALES						
SERVICIOS BASICOS	\$895,895.50	-\$1,037.80	\$894,857.70	\$390,002.46	\$390,002.46	\$504,855.24
SERVICIOS DE ARRENDAMIENTO	\$703,134.00	\$66,700.00	\$769,834.00	\$418,161.20	\$418,161.20	\$351,672.80
SERVICIOS PROFESIONALES, CIENTIFICOS, TECNICOS Y OTROS SERVICIOS	\$957,374.00	-\$114,432.03	\$842,941.97	\$409,549.80	\$409,549.80	\$433,392.17
SERVICIOS FINANCIEROS, BANCARIOS Y COMERCIALES	\$0.00	\$3,810.20	\$3,810.20	\$3,810.20	\$3,810.20	\$0.00
SERVICIOS DE INSTALACION, REPARACION, MANTENIMIENTO Y CONSERVACION	\$2,272,992.32	-\$67,771.33	\$2,205,220.99	\$1,335,567.66	\$1,335,567.66	\$869,653.33
SERVICIOS DE COMUNICACION SOCIAL Y PUBLICIDAD	\$149,838.24	-\$37,000.00	\$112,838.24	\$25,453.49	\$25,453.49	\$87,384.75
SERVICIOS DE TRASLADO Y VIATICOS	\$252,000.00	-\$58,590.13	\$193,409.87	\$28,815.96	\$28,815.96	\$164,593.91
SERVICIOS OFICIALES	\$26,000.00	\$1,490.00	\$27,490.00	\$1,490.00	\$1,490.00	\$26,000.00
OTROS SERVICIOS GENERALES	\$442,953.78	\$0.00	\$442,953.78	\$156,505.92	\$156,505.92	\$286,447.86
BIENES MUEBLES, INMUEBLES E INTANGIBLES						
MAQUINARIA, OTROS EQUIPOS Y HERRAMIENTAS	\$941,135.34	\$0.00	\$941,135.34	\$941,135.34	\$941,135.34	\$0.00
INVERSION PUBLICA						
OBRA PUBLICA EN BIENES PROPIOS	\$3,850,490.60	\$0.00	\$3,850,490.60	\$3,774,037.35	\$3,774,037.35	\$76,453.25
	\$3,850,490.60	\$0.00	\$3,850,490.60	\$3,774,037.35	\$3,774,037.35	\$76,453.25
Total del Gasto	\$28,347,145.23	\$0.00	\$28,347,145.23	\$15,164,311.30	\$15,164,311.30	\$13,182,833.93



UNIVERSIDAD POLITÉCNICA DEL ESTADO DE NAYARIT

NAYARIT


Estado Analítico del Ejercicio del Presupuesto de Egresos Clasificación por Objeto del Gasto (Capítulo y Concepto)

Usu: Supervisor
Rep: rptEstadoPresupuestoEgresos_CP_CTO

Fecha y hora de Impresión
12/jul./2024
12:21 p. m.

Del 01/ene./2024 Al 30/jun./2024

Concepto	Egresos				Subejercicio
	Aprobado	Ampliaciones / (Reducciones)	Modificado	Devengado	
1		2	3=(1+2)	4	5
					6 = (3 - 4)


 ING. JOSÉ MARIA ROBLES NAYA
 RECTOR


 L.C. HUMBERTO RICARDO GONZALEZ
 SECRETARIO ADMINISTRATIVO

 L.C. LEONARDO DANIEL GARCIA DE LA CRUZ
 JEFE DEL DEPARTAMENTO DE CONTABILIDAD



UNIVERSIDAD POLITÉCNICA DEL ESTADO DE NAYARIT
NAYARIT

Estado de Origen y Aplicación de Recursos
Del 01/ene./2024 al 30/jun./2024

Usu: Supervisor
Rep: rptEstadoOrigenAplicacion

Fecha y hora de Impresión | 12/jul./2024
12:22 p. m.

ORIGEN DE LOS RECURSOS

PRODUCTOS	\$33,507.41
INGRESOS POR VENTA DE BIENES Y PRESTACIÓN DE SER	\$1,290,684.00
PARTICIPACIONES, APORTACIONES, CONVENIOS, INCENTI	\$15,445,537.50
TRANSFERENCIAS, ASIGNACIONES, SUBSIDIOS Y SUBVEN	\$12,252,860.73
Disminuciones del Activo	\$30,193,208.63
Incrementos del Pasivo	\$19,335,127.39
Incrementos del Patrimonio	\$44,880,575.25
TOTAL ORIGEN	\$123,431,500.91

APLICACIÓN DE LOS RECURSOS

SERVICIOS PERSONALES	\$6,807,180.14
MATERIALES Y SUMINISTROS	\$872,601.78
SERVICIOS GENERALES	\$2,769,356.69
Incrementos del Activo	\$74,648,855.84
Disminuciones del Pasivo	\$17,149,091.98
Disminuciones del Patrimonio	\$1,647,266.54
EXISTENCIA EN EFECTIVO Y EQUIVALENTES AL	\$19,537,147.94
TOTAL APLICACIÓN	\$123,431,500.91

ING. JOSÉ MARIA ROBLES NAYA

RECTOR

L.C. LEONARDO DANIEL GARCIA DE LA CRUZ

JEFE DEL DEPARTAMENTO DE CONTABILIDAD

L.C. HUMBERTO RICARDO GONZALEZ

SECRETARIO ADMINISTRATIVO

DESTINO DE LOS RECURSOS FEDERALES QUE RECIBEN UNIVERSIDADES E INSTITUCIONES DE EDUCACIÓN MEDIA SUPERIOR Y SUPERIOR


En términos del artículo 37, fracción V del Decreto de Presupuesto de Egresos de la Federación para el Ejercicio Fiscal 2024


Programas y cumplimiento de metas


Cifras acumuladas desde enero al periodo que se reporta

**Fracción V
Información sobre la matrícula de inicio y fin de cada ciclo escolar**

Universidad / Institución	Ciclo escolar	Inicio o Fin	Número de Alumnos	Nivel Educativo (Media Superior o superior)	Tipo de Servicio o Subsistema
U P DEL ESTADO DE NAYARIT	2022-2023	INICIO	300	SUPERIOR	LICENCIATURA-INGENIERIA
U P DEL ESTADO DE NAYARIT	2023-2024	INICIO	333	SUPERIOR	LICENCIATURA-INGENIERIA


 Leonador Daniel Garcia de la Cruz
 Jefe del Dpto. de Contabilidad
 Elaboró


 Humberto Ricardo González
 Secretario Administrativo
 Revisó


 José María Robles Naya
 Rector
 Autorizó